

NYUSZI NYUNYÓ

Készítsd el a saját horgolt nyunyókádat ebből az aranyos amigurumi mintából, mely ingyen a tiéd lehet és le is tudod tölteni!

Ha elakadtál vagy kérdésed adódna [íri nekem](#) vagy keress meg [Facebookon!](#)

Amennyiben a mintát vagy az elkészült projektet megosztod, megköszönöm, ha megjelölsz a bejegyzésben.

Ha az amigurumi készítés alapjairól szeretnél bővebben olvasni, azt is megteheted a [blogomban!](#)



A minta Hookadora Fonal Webáruház horgoldájában, saját elképzelés alapján készült.

A képen látható amigurumihoz fonálajánlás, amiből én készítettem:[Bella 55 fehér](#)[Bella batik 3675 türkiz - fehér - bézs](#)

Horgolótű mérete: 2.5 mm

Rövidítések:

rp = rövidpálca

szap = szaporítás (egy szembe két szemet öltünk)

fogy = fogyasztás (két szemet összehorgoljuk egy szemnek)

(...) = a zárójelen belüli instrukciókat végezd el annyiszor, amennyiszer a zárójel után * szerepel

Minta:

Minden testrész után hagyj annyi fonalat, amivel az összeállítás = összevarrás könnyen megy.

Menetközben igény szerint tömdd ki a testrészeket.

A füleket nem tömtem ki!

Fej: (1db): fehér - két szállal

1.)	Mágikus kör 6rp	(6)
2.)	Szap *6	(12)
3.)	(1rp, szap)*6	(18)
4.)	1rp, szap, (2rp, szap)*5, 1rp	(24)
5.)	(3rp, szap)*6	(30)
6.)	2rp, szap, (4rp, szap)*5, 2rp	(36)
7.)	(5rp, szap)*6	(42)
8.)	3rp, szap, (6rp, szap)*5, 3rp	(48)
9.)	(7rp, szap)*6	(54)
10.)	4rp, szap, (8rp, szap)*5, 4rp	(60)
11. - 17.)	60rp	(60)
18.)	4rp, fogy, (8rp, fogy)*5, 4rp	(54)
19.)	(7rp, fogy)*6	(48)
20.)	3rp, fogy, (6rp, fogy)*5, 3rp	(42)
21.)	(5rp, fogy)*6	(36)
22.)	2rp, fogy, (4rp, fogy)*5, 2rp	(30)
23.)	(3rp, fogy)*6	(24)
24.)	1rp, fogy, (2rp, fogy)*5, 1rp	(18)
25.)	(1rp, fogy) *6	(12)
26.)	Fogy*6	(6)

Fülek: (2db): fehér - két szállal

1.)	Mágikus kör 6rp	(6)
2.)	Szap *6	(12)
3.)	(3rp, szap)*3	(15)
4.)	(4rp, szap)*3	(18)
5.)	1rp, szap, (2rp, szap)*5, 1rp	(24)
6. - 15.)	24rp	(24)

A fülek alját hajtsd össze, majd a végső szállal varrd össze. Ezután tetszőlegesen varrd a fejre.

A szemeket hímezd rá a képen látható módon.

Kezek: (2 db) fehér - két szállal





- | | | |
|----------|-----------------|------|
| 1.) | Mágikus kör 6rp | (6) |
| 2.) | Szap *6 | (12) |
| 3. - 14) | 12p | (12) |

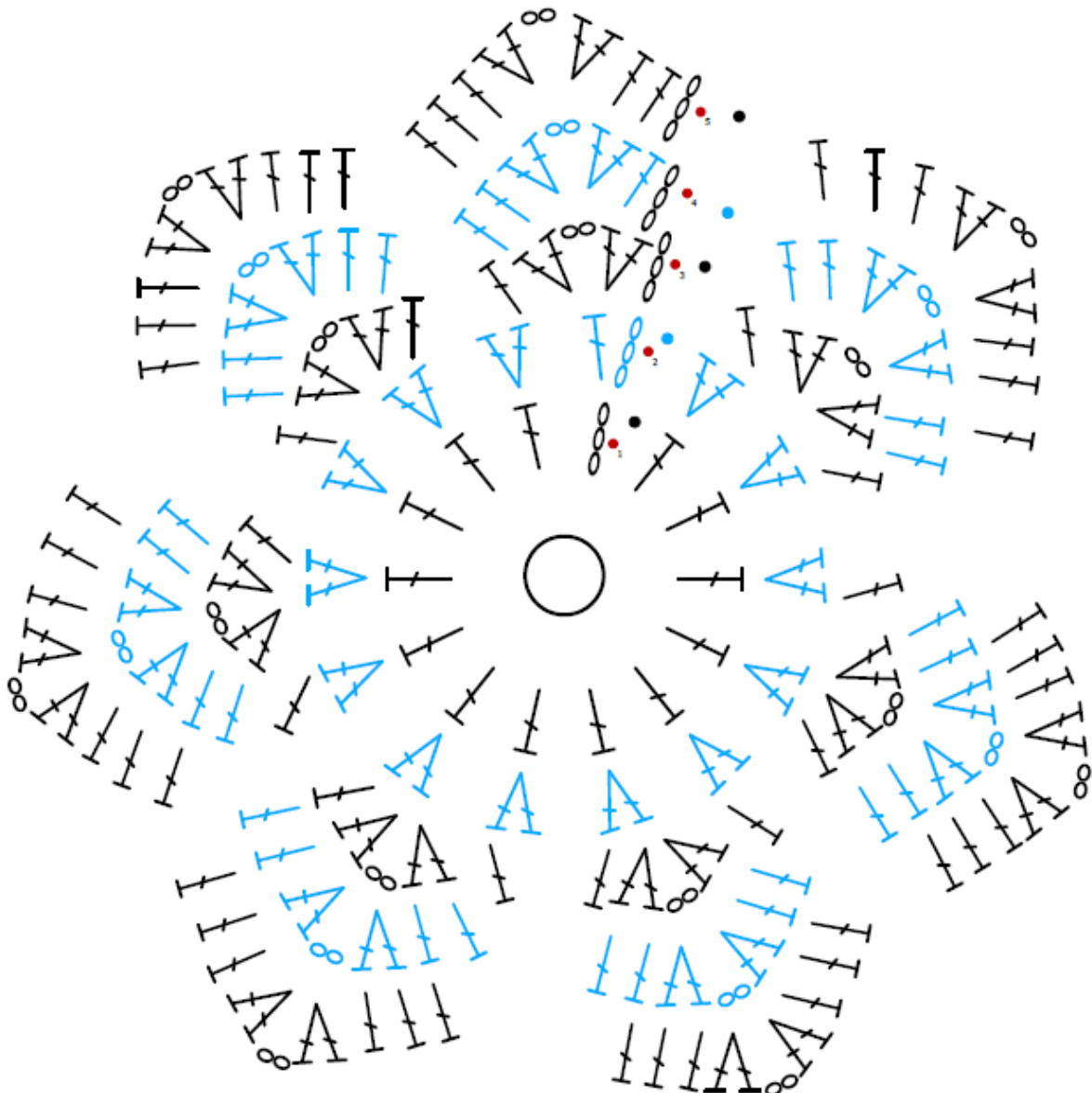
Test / terítő: (1db) batik fonal

A minta első pár sorát elkészítettem rajz formájában, ezt a mintát kell a további sorokban is alkalmaznod!

Én 20 sort készítettem a testhez.

Rövidítések:

-  = mágikus kör
-  = láncszem
-  = kúszós szem
-  = egyráhajtásos pálca



Bízom benne, hogy tetszett és könnyű volt elkészíteni ezt az édes nyuszi mintát.

Ha kíváncsi vagy a többi ingyenes mintámra is, [ITT](#) megtalálod őket.

